

## Klickanleitung – Anmeldung auf Moodle für SuS und LuL, die noch keinen Moodle-Account besitzen:

### Schritt 1: Anmeldung im Schulportal der Elisabeth-Selbert-Schule Lampertheim

- Rufen Sie in Ihrem Browser die Startseite der Elisabeth-Selbert-Schule Lampertheim auf.

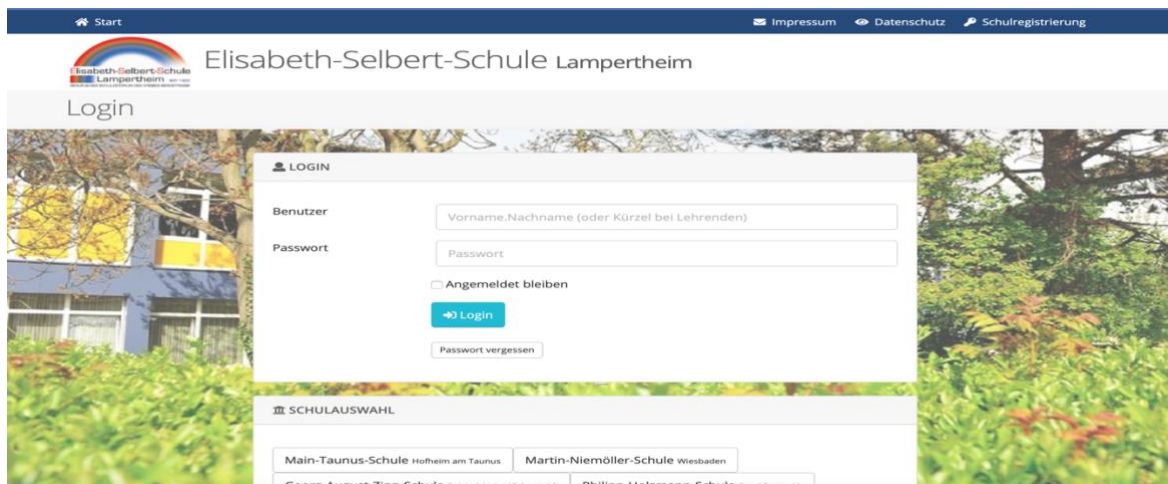


- Klicken Sie anschließend auf der rechten Seite bei Moodle auf das Wort „Zugang“.



Hinweis: Alternativ können Sie auch in Ihrem Browser:  
<https://login.schulportal.hessen.de/?i=6303> eingeben.

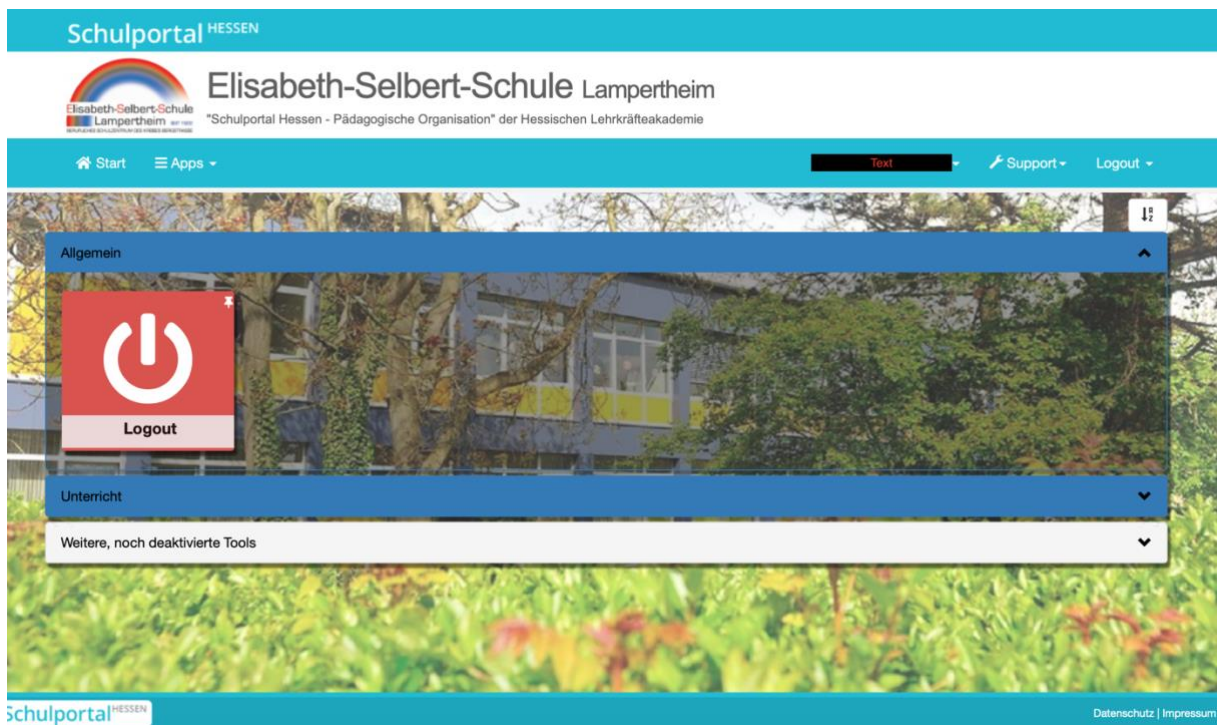
Folgendes Bild sollte erscheinen:



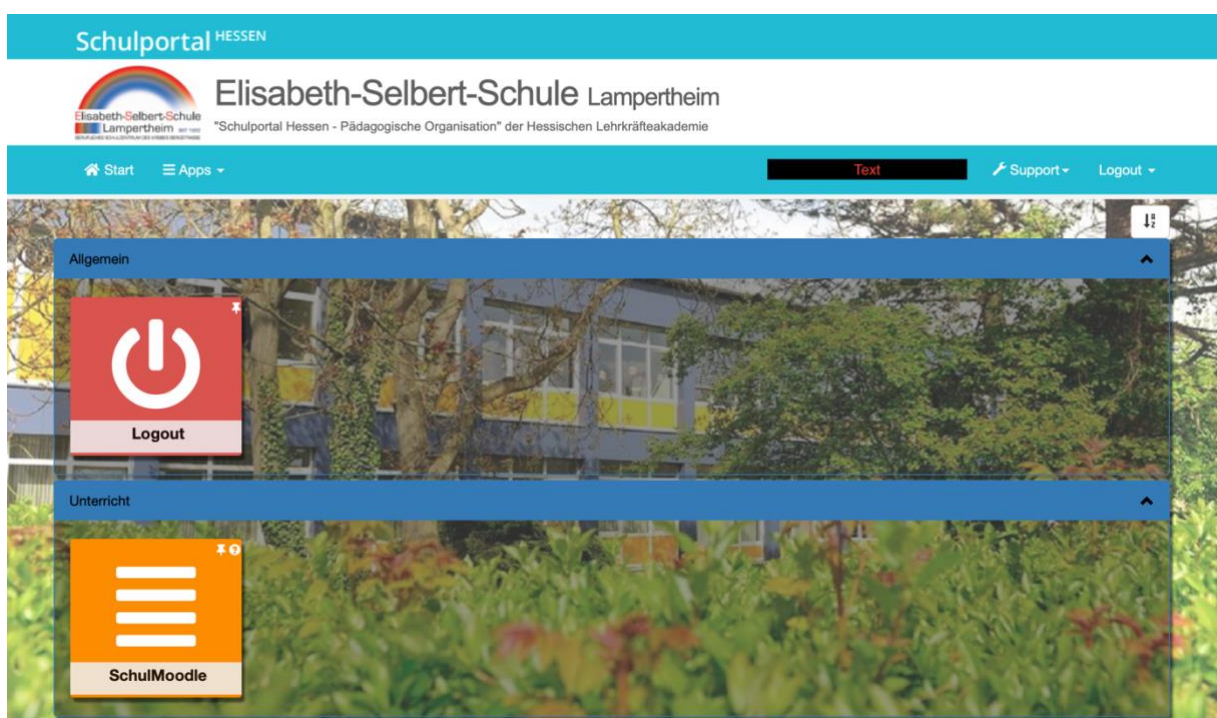
- c. Melden Sie sich bitte mit Ihren Anmeldedaten auf dem Hessischen Schulportal an.  
Benutzername: vorname.nachname  
Kennwort: Ihr Kennwort

Ihr Kennwort wurde Ihnen über die Klassenleitung zugänglich gemacht bzw. bei LuL über Herrn Waizmann ins Fach gelegt!

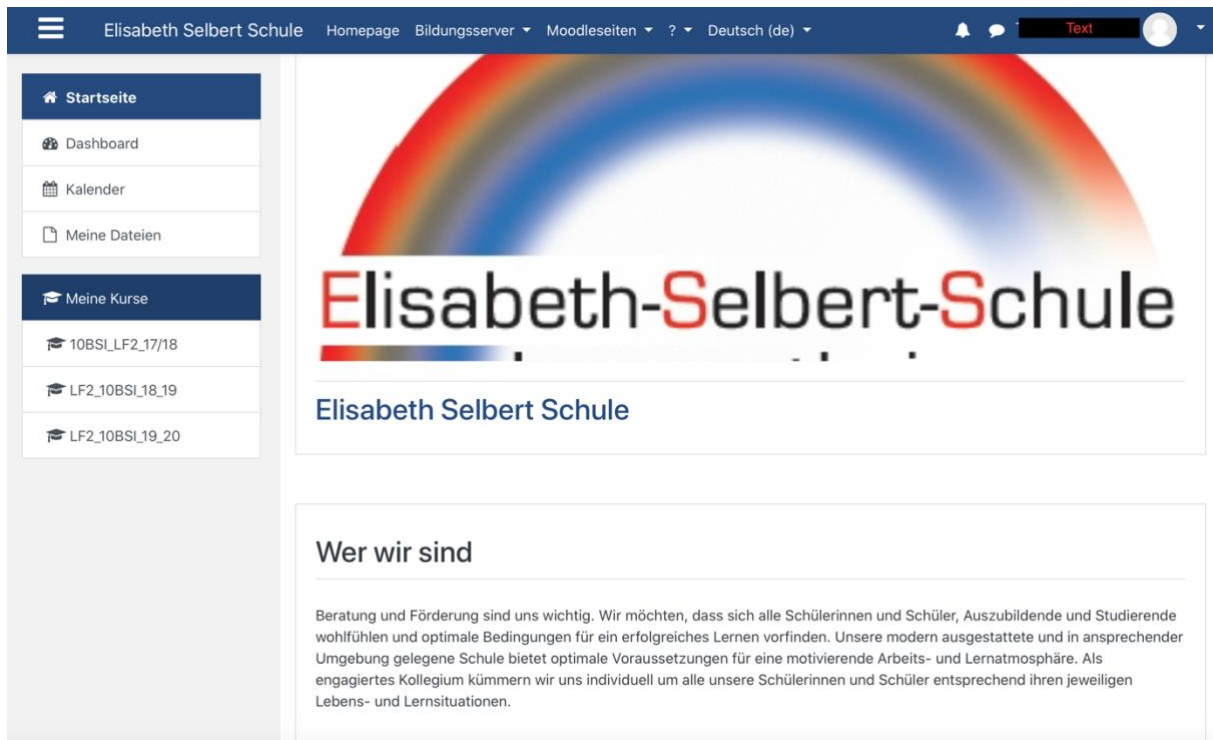
Nach der erfolgreichen Anmeldung sehen Sie folgendes Bild:



Öffnen Sie jetzt den Reiter „Unterricht“. Sie sehen folgende Darstellung:



Klicken Sie auf die Kachel „Schulmoodle“ und Sie werden direkt auf die Startseite von Moodle geleitet (siehe Bild unten!)



Elisabeth Selbert Schule

Homepage Bildungsserver Moodleseiten ? Deutsch (de)

Text

Startseite

Dashboard

Kalender

Meine Dateien

Meine Kurse

10BSL\_LF2\_17/18

LF2\_10BSL\_18\_19

LF2\_10BSL\_19\_20

### Wer wir sind

Beratung und Förderung sind uns wichtig. Wir möchten, dass sich alle Schülerinnen und Schüler, Auszubildende und Studierende wohlfühlen und optimale Bedingungen für ein erfolgreiches Lernen vorfinden. Unsere modern ausgestattete und in ansprechender Umgebung gelegene Schule bietet optimale Voraussetzungen für eine motivierende Arbeits- und Lernatmosphäre. Als engagiertes Kollegium kümmern wir uns individuell um alle unsere Schülerinnen und Schüler entsprechend ihren jeweiligen Lebens- und Lernsituationen.